

СОГЛАСОВАНО
И.о. главы администрации
Советского городского округа


А.Н.Бурых
(подпись) (расшифровка подписи)
2020г.

М.П.

УТВЕРЖДАЮ
Руководитель учреждения
МБУДО «ЦРТ»


/ Н.В.Кирина
(подпись) (расшифровка подписи)
2020г.

М.П.

**Отчет
о результатах деятельности учреждения и об использовании закрепленного
за ним муниципального имущества
за 2019 год**

Раздел 1. Общие сведения об учреждении

1.1	Полное официальное наименование учреждения	Муниципальное бюджетное учреждение дополнительного образования «Центр развития творчества»
1.2	Сокращенное наименование учреждения	МБУДО «ЦРТ»
1.3	Дата государственной регистрации	20.07.1995 года
1.4	ОГРН	1023902003773
1.5	ИНН/КПП	3911002209/391101001
1.6	Регистрирующий орган	МИФНС РФ № 2 по Калининградской области
1.7	Код по ОКПО	42366206
1.8	Код по ОКВЭД	85.41
1.9	Основные виды деятельности	Дополнительное образование детей
1.10	Иные виды деятельности, не являющиеся основными	-
1.11	Перечень услуг (работ), оказываемых потребителям за плату/потребители услуг	-
1.12	Перечень разрешительных документов, на основании которых муниципальное учреждение осуществляет деятельность	1. Свидетельство о гос.регистрации серия 39 № 001481969 от 20.07.1995г., 2. Лицензия серия 39 ЛО 1 № 0000426 от 27.05.2015г
1.13	Юридический адрес	238750,Калининградская область, г. Советск, ул. Искры, д.5
1.14	Телефон (факс)	8 (40161) 3-33-25
1.15	Адрес электронной почты	pionercentr@yandex.ru
1.16	Учредитель	Администрация Советского городского округа
1.17	Должность и Ф.И.О. руководителя учреждения	Директор Кирина Наталия Викторовна

Категория персонала	Количество штатных единиц		Фактическое количество работников		В том числе имеющих квалификационную категорию		Средняя заработная плата за отчетный период
	на начало года	на конец года	на начало года	на конец года	на начало года	на конец года	
Всего работников	51	51	41	44	15	13	
в том числе:							
Руководитель	1	1	1	1	1	1	44 942
Административно-управленческий	5	5	4	4	4	4	35 408
Специалисты	36,5	36,5	29	29	10	8	25 415

В случае изменения количества штатных единиц учреждения на конец отчетного периода в примечании указываются причины, приведшие к их изменению.

Дополнительная информация: _____

Раздел 2. Результат деятельности учреждения

Единица измерения: руб. (с точностью до второго десятичного знака)

по ОКЕИ 383

Код стр.	Показатель	На 01.01.2019 (год, предшествующий отчетному)	На 01.01.2020 (отчетный год)	Темп роста % (гр.4/гр.3)
1	2	3	4	5
2.1	Балансовая (остаточная) стоимость нефинансовых активов	11 197 215,91 (1 119 534,92)	12 075 670,87 (1 109 058,14)	+7,6 % (-0,9 %)
2.2	Общая сумма выставленных требований в возмещение ущерба по недостачам и хищениям материальных ценностей, денежных средств, а также от порчи материальных ценностей	31 899,00	31 899,00	-
2.3	Дебиторская задолженность всего в том числе в разрезе поступлений, предусмотренных планом финансово - хозяйственной деятельности учреждения:	16 469,44	101 593,67	+516,9 % +516,9 %
2.4	Дебиторская задолженность, нереальная к взысканию			
2.5	Причины образования дебиторской задолженности, нереальной к взысканию			
2.6	Кредиторская задолженность всего в том числе в разрезе выплат, предусмотренных планом финансово - хозяйственной деятельности учреждения:	0,00	23 897,85	+100,0 % +100,0 %
2.7	Просроченная кредиторская задолженность	0,00	0,00	
2.8	Причины образования просроченной кредиторской задолженности			
2.9	Суммы доходов, полученных учреждением от оказания платных услуг (выполнения работ)			

	в том числе по видам деятельности:				
Код стр.	Показатель	На 01.01.20__	На 01.04.20__	На 01.10.20__	На 01.01.20__
2.10	Цены (тарифы) на платные услуги (работы), оказываемые потребителям (в динамике в течение отчетного периода)				
	в том числе по видам деятельности:				

Код стр.	Показатель	
2.11	Общее количество потребителей, воспользовавшихся услугами (работами) учреждения в том числе платными услугами	1900 -
2.12	Количество жалоб потребителей и принятые по результатам их рассмотрения меры	-

Код стр.	Показатель	план	факт
2.13	Суммы поступлений (с учетом возвратов)* в том числе в разрезе поступлений, предусмотренных Планом финансово - хозяйственной деятельности учреждения:	17 059 534,99	17 059 534,99
2.14	Суммы выплат (расходов) (с учетом восстановленных кассовых выплат)* в том числе в разрезе выплат, предусмотренных Планом финансово - хозяйственной деятельности учреждения:	17 059 534,99	17 059 534,99
2.15	Сумма доведенных учреждению лимитов бюджетных обязательств**		
2.16	Сумма кассового исполнения бюджетной сметы учреждения**		

* для бюджетных и автономных учреждений.

** для казенных учреждений.

В примечании указываются причины образования просроченной кредиторской задолженности, а также дебиторской задолженности, нереальной к взысканию.

В примечании указываются меры, принятые по результатам рассмотрения жалоб.

Дополнительная информация:

Раздел 3. Об использовании имущества, закрепленного за учреждением

Единица измерения: руб. (с точностью до второго десятичного знака)


по ОКЕИ 383

Код стр.	Показатель	Значение	
		на начало года	на конец года
3.1	Общая балансовая (остаточная) стоимость недвижимого имущества, находящегося у учреждения на праве оперативного управления	3 267 445,62 (553 512,12)	3 267 445,62 (537 272,96)


3.2	Общая балансовая (остаточная) стоимость недвижимого имущества, находящегося у учреждения на праве оперативного управления, и переданного в аренду		
3.3	Общая балансовая (остаточная) стоимость недвижимого имущества, находящегося у учреждения на праве оперативного управления, и переданного в безвозмездное пользование		
3.4	Общая балансовая (остаточная) стоимость движимого имущества, находящегося у учреждения на праве оперативного управления	7 929 770,29 (566 319,80)	8 808 225,25 (571 785,18)
3.5	Общая балансовая (остаточная) стоимость движимого имущества, находящегося у учреждения на праве оперативного управления, и переданного в аренду		
3.6	Общая балансовая (остаточная) стоимость движимого имущества, находящегося у учреждения на праве оперативного управления, и переданного в безвозмездное пользование		
3.7	Общая площадь объектов недвижимого имущества, находящегося у учреждения на праве оперативного управления	2 211,9 м²	2 211,9 м²
3.8	Общая площадь объектов недвижимого имущества, находящегося у учреждения на праве оперативного управления, и переданного в аренду		
3.9	Общая площадь объектов недвижимого имущества, находящегося у учреждения на праве оперативного управления, и переданного в безвозмездное пользование		
3.10	Количество объектов недвижимого имущества, находящегося у учреждения на праве оперативного управления	2	2
3.11	Объем средств, полученных в отчетном году от распоряжения в установленном порядке имуществом, находящимся у учреждения на праве оперативного управления		
3.12	Общая балансовая (остаточная) стоимость недвижимого имущества, приобретенного учреждением в отчетном году за счет средств, выделенных учреждению на указанные цели*		
3.13	Общая балансовая (остаточная) стоимость недвижимого имущества, приобретенного учреждением в отчетном году за счет доходов, полученных от платных услуг и иной приносящей доход деятельности*		
3.14	Общая балансовая (остаточная) стоимость особо ценного движимого имущества, находящегося у учреждения на праве оперативного управления*	5 556 392,66 (567 546,12)	6 381 142,66 (571 785,18)

* дополнительно указывается для бюджетных учреждений


Руководитель муниципального
учреждения

 / Н.В. Кирина
(подпись) (расшифровка подписи)

Главный бухгалтер

 / А.В. Самсонов
(подпись) (расшифровка подписи)

Ответственный
исполнитель Главный бухгалтер
(должность)

 / А.В. Самсонов
(подпись) (расшифровка подписи)

тел. 8 (40161) 3-25-20

«13» 02 2020 г.