

ОТЧЕТ О ФИНАНСОВЫХ РЕЗУЛЬТАТАХ ДЕЯТЕЛЬНОСТИ УЧРЕЖДЕНИЯ

на 1 января 2023 г.

Муниципальное бюджетное учреждение дополнительного образования "Центр развития творчества"

КОДЫ
0503721
01.01.2023
3911002209
27730000
383

Форма по ОКУД

Дата

по ОКПО

ИНН

по ОКТМО

по ОКПО

ИНН

Глава по БК

по ОКЕИ

Учреждение

Обособленное подразделение

Учредитель

Наименование органа, осуществляю-

щего полномочия учредителя

Периодичность: годовая

Единица измерения: руб.



Наименование показателя	Код строки	Код аналитики	Деятельность с целевыми средствами	Деятельность по государственному заданию	Приносящая доход деятельность	Итого
1	2	3	4	5	6	7
Доходы (стр. 030+стр. 040+стр. 050+стр. 060+стр. 070+стр. 090+стр. 100+стр. 110)						
<i>Доходы от собственности</i>	010	100	2 612 972,10	14 791 700,00	2 433 192,47	19 837 864,57
в том числе:	030	120	-	-	-	-
<i>Доходы от оказания платных услуг (работ), компенсаций затрат</i>	040	130	-	14 791 700,00	2 321 943,47	17 113 643,47
в том числе:						
Доходы от оказания платных услуг (работ)		131	-	14 791 700,00	2 321 943,47	17 113 643,47
<i>Штрафы, пени, неустойки, возмещения ущерба</i>	050	140	-	-	-	-
в том числе:						
<i>Безвозмездные поступления текущего характера</i>	060	150	2 014 972,10	-	-	2 014 972,10
в том числе:						
Поступления текущего характера бюджетным и автономным учреждениям от сектора государственного управления		152	2 014 972,10	-	-	2 014 972,10
<i>Безвозмездные поступления капитального характера</i>	070	160	598 000,00	-	-	598 000,00
в том числе:						
Поступления капитального характера бюджетным и автономным учреждениям от сектора государственного управления		162	598 000,00	-	-	598 000,00
<i>Доходы от операций с активами</i>	090	170	-	-	-	-
в том числе:						



Наименование показателя	Код строки	Код аналитики	Деятельность с целевыми средствами	Деятельность по государственному заданию	Приносящая доходность	Итого
	2	3	4	5	6	7
Прочие доходы						
в том числе	100	180	-	-	-	-
Безвозмездные нецелевые поступления в сектор государственного управления						
в том числе	110	190	-	-	111 249,00	111 249,00
Безвозмездные нецелевые поступления капитального характера от физических лиц		197	-	-	111 249,00	111 249,00
Расходы (стр. 160+стр. 170+стр. 190+стр. 210+стр. 230+стр. 240+стр. 250+стр. 260+стр. 270)						
в том числе	150	200	2 014 972,10	15 409 756,00	2 436 196,47	19 860 924,57
Оплата труда и начисления на выплаты по оплате труда						
в том числе	160	210	414 036,00	11 609 434,28	2 321 943,47	14 345 413,75
Заработная плата		211	318 000,00	8 916 615,91	1 783 366,73	11 017 982,64
Начисления на выплаты по оплате труда		213	96 036,00	2 692 818,37	538 576,74	3 327 431,11
Оплата работ, услуг						
в том числе	170	220	1 548 769,46	2 798 087,81	-	4 346 857,27
Услуги связи		221	-	64 851,36	-	64 851,36
Коммунальные услуги		223	-	1 020 985,78	-	1 020 985,78
Работы, услуги по содержанию имущества		225	624 384,00	199 134,40	-	823 518,40
Прочие работы, услуги		226	924 385,46	1 513 116,27	-	2 437 501,73
Обслуживание долговых обязательств						
в том числе	190	230	-	-	-	-
Безвозмездные перечисления текущего характера организациям						
в том числе	210	240	-	-	-	-
Безвозмездные перечисления бюджетам						
в том числе	230	250	-	-	-	-
Социальное обеспечение						
в том числе	240	260	-	119 894,80	-	119 894,80
Социальные пособия и компенсации персоналу в денежной форме		266	-	119 894,80	-	119 894,80
Расходы по операциям с активами						
в том числе	250	270	20 966,64	835 733,11	114 253,00	970 952,75
Амортизация		271	-	717 846,65	111 249,00	829 095,65
Расходование материальных запасов		272	20 966,64	117 886,46	3 004,00	141 857,10
Безвозмездные перечисления капитального характера организациям						
в том числе	260	280	-	-	-	-

1	2	3	4	5	6	7
Наименование показателя	Код строки	Код аналитики	Деятельность с целевыми средствами	Деятельность по государственному заданию	Приносящая доход деятельность	Итого
Прочие расходы	270	290	31 200,00	46 606,00	-	77 806,00
в том числе:						
Налоги, пошлины и сборы		291	-	46 606,00	-	46 606,00
Иные выплаты текущего характера физическим лицам		296	31 200,00	-	-	31 200,00
Чистый операционный результат (стр. 301–стр. 302); (стр. 310+стр. 410)	300		598 000,00	-618 056,00	-3 004,00	-23 060,00
<i>Операционный результат до налогообложения (стр. 010–стр. 150)</i>	301		598 000,00	-618 056,00	-3 004,00	-23 060,00
<i>Налог на прибыль</i>	302		-	-	-	-
Операции с финансовыми активами (стр. 320+стр. 330+стр. 350+стр. 360+стр. 370+стр. 380+стр. 390+стр. 400)	310		-	-94 674,29	-3 004,00	-97 678,29
<i>Чистое поступление основных средств</i>	320		-	-119 846,65	-	-119 846,65
в том числе:						
увеличение стоимости основных средств	321	310	598 000,00	598 000,00	111 249,00	1 307 249,00
уменьшение стоимости основных средств	322	41X	598 000,00	717 846,65	111 249,00	1 427 095,65
<i>Чистое поступление нематериальных активов</i>	330		-	-	-	-
в том числе:						
увеличение стоимости нематериальных активов	331	320	-	-	-	-
уменьшение стоимости нематериальных активов	332	42X	-	-	-	-
<i>Чистое поступление произведенных активов</i>	350		-	-	-	-
в том числе:						
увеличение стоимости неизготовленных активов	351	330	-	-	-	-
уменьшение стоимости неизготовленных активов	352	43X	-	-	-	-
<i>Чистое поступление материальных запасов</i>	360		-	25 172,36	-3 004,00	22 168,36
в том числе:						
увеличение стоимости материальных запасов	361	340	20 966,64	143 058,82	-	164 025,46
из них:						
уменьшение стоимости материальных запасов	362	440	20 966,64	117 886,46	3 004,00	141 857,10
из них:						
<i>Чистое поступление прав пользования</i>	370		-	-	-	-
в том числе:						
увеличение стоимости прав пользования	371	35X	-	-	-	-
уменьшение стоимости прав пользования	372	45X	-	-	-	-
<i>Чистое изменение затрат на изготовление готовой продукции (работ, услуг)</i>	390		-	-	-	-

Наименование показателя	Код строки	Код аналитики	Деятельность с целевыми средствами	Деятельность по государственному заданию	Приносящая доход деятельность	Итого
в том числе:						
увеличение затрат	391	x	1 994 005,46	14 645 303,35	2 436 196,47	19 075 505,28
уменьшение затрат	392	x	1 994 005,46	14 645 303,35	2 436 196,47	19 075 505,28
<i>Чистое изменение расходов будущих периодов</i>	400	x	-	-	-	-
Операции с финансовыми активами и обязательствами (стр. 420–стр. 510)	410		598 000,00	-523 381,71	-	74 618,29
Операции с финансовыми активами (стр. 430+стр. 440+стр. 450+стр. 460+стр. 470+стр. 480)	420		-	650 209,67	-	650 209,67
<i>Чистое поступление денежных средств и их эквивалентов</i>	430		-	-	-	-
в том числе:						
поступление денежных средств и их эквивалентов	431	510	2 612 972,10	14 791 700,00	2 321 943,47	19 726 615,57
выбытие денежных средств и их эквивалентов	432	610	2 612 972,10	14 791 700,00	2 321 943,47	19 726 615,57
<i>Чистое поступление ценных бумаг, кроме акций</i>	440		-	-	-	-
в том числе:						
увеличение стоимости ценных бумаг, кроме акций и иных финансовых инструментов	441	520	-	-	-	-
уменьшение стоимости ценных бумаг, кроме акций и иных финансовых инструментов	442	620	-	-	-	-
<i>Чистое поступление акций и иных финансовых инструментов</i>	450		-	-	-	-
в том числе:						
увеличение стоимости акций и иных финансовых инструментов	451	530	-	-	-	-
уменьшение стоимости акций и иных финансовых инструментов	452	630	-	-	-	-
<i>Чистое предоставление займов (ссуд)</i>	460		-	-	-	-
в том числе:						
увеличение задолженности по предоставленным займам (ссудам)	461	540	-	-	-	-
уменьшение задолженности по предоставленным займам (ссудам)	462	640	-	-	-	-
<i>Чистое поступление иных финансовых активов</i>	470		-	-	-	-
в том числе:						
увеличение стоимости иных финансовых активов	471	550	-	-	-	-
уменьшение стоимости иных финансовых активов	472	650	-	-	-	-
<i>Чистое увеличение дебиторской задолженности</i>	480		-	650 209,67	-	650 209,67
в том числе:						
увеличение дебиторской задолженности	481	560	2 612 972,10	15 607 214,45	2 321 943,47	20 542 130,02
уменьшение дебиторской задолженности	482	660	2 612 972,10	14 957 004,78	2 321 943,47	19 891 920,35

Код строки	Код аналитики	Деятельность с целевыми средствами	Деятельность по государственному заданию	Приносящая доход деятельность	Итого
2	3	4	5	6	7
Операции с обязательствами (стр. 520+стр. 530+стр. 540+стр. 550+стр. 560)					
510		-598 000,00	1 173 591,38	-	575 591,38
520		-	-	-	-
В том числе:					
521	710	-	-	-	-
522	810	-	-	-	-
Чистое увеличение задолженности по внешним привлеченным займам					
530		-	-	-	-
В том числе:					
531	720	-	-	-	-
532	820	-	-	-	-
Чистое увеличение прочей кредиторской задолженности					
540		-598 000,00	444 149,95	-	-153 850,05
В том числе:					
541	730	2 654 312,10	16 432 629,89	2 543 239,47	21 630 181,46
542	830	3 252 312,10	15 988 479,94	2 543 239,47	21 784 031,51
Чистое изменение доходов будущих периодов					
550	x	-	648 600,00	-	648 600,00
Чистое изменение резервов предстоящих расходов					
560	x	-	80 841,43	-	80 841,43

Руководитель  Кирина Наталия Викторовна (расшифровка подписи) Главный бухгалтер  (подпись) Самсонов Александр Викторович (расшифровка подписи)

Централизованная бухгалтерия
Руководитель (уполномоченное лицо)  (подпись) (наименование, ОГРН, ИНН, КПП, местонахождение)
Исполнитель Главный бухгалтер  (подпись) Самсонов Александр Викторович (расшифровка подписи) (расшифровка подписи)
(должность) (расшифровка подписи)
(должность) (расшифровка подписи) (номер, телефон, e-mail)

"07" февраля 2023 года