

СОГЛАСОВАНО

Глава администрации
Советского городского округа

Г.Н.Воишев

(подпись) (расшифровка подписи)

2019г.



УТВЕРЖДАЮ

Руководитель учреждения

МБУДО «ЦРТ»

Н.В.Кирина

(подпись) (расшифровка подписи)

2019г.



Отчет

о результатах деятельности учреждения и об использовании закрепленного
за ним муниципального имущества
за 2018год

Раздел 1. Общие сведения об учреждении

1.1	Полное официальное наименование учреждения	Муниципальное бюджетное образовательное учреждение дополнительного образования детей Центр развития творчества детей и юношества
1.2	Сокращенное наименование учреждения	МБУДО «ЦРТ»
1.3	Дата государственной регистрации	20.07.1995года
1.4	ОГРН	1023902003773
1.5	ИНН/КПП	3911002209/391101001
1.6	Регистрирующий орган	МИФНС РФ № 2 по Калининградской области
1.7	Код по ОКПО	42366206
1.8	Код по ОКВЭД	85.41
1.9	Основные виды деятельности	Дополнительное образование детей
1.10	Иные виды деятельности, не являющиеся основными	-

1.11	Перечень услуг (работ), оказываемых потребителям за плату/потребители услуг	-
1.12	Перечень разрешительных документов, на основании которых муниципальное учреждение осуществляет деятельность	1. Свидетельство о гос.регистрации серия 39 № 001481969 от 20.07.1995г., 2. Лицензия серия 39Л01 № 0000426 от 27.05.2015г.
1.13	Юридический адрес	238750, Калининградская область, г. Советск, ул. Искры, д.5
1.14	Телефон (факс)	8(40161)3-33-25
1.15	Адрес электронной почты	pionercentr@yandex.ru
1.16	Учредитель	Администрация Советского городского округа
1.17	Должность и Ф.И.О. руководителя учреждения	Директор Кирина Наталия Викторовна

Категория персонала	Количество штатных единиц		Фактическое количество работников		В том числе имеющих квалификационную категорию		Средняя заработная плата за отчетный период
	на начало года	на конец года	на начало года	на конец года	на начало года	на конец года	
Всего работников	57	51	49	41	16	15	
в том числе:							
Руководитель	1	1	1	1	1	1	45550,00
Административно-управленческий	5	5	5	4	4	4	31702,10
Специалисты	36,5	36,5	29	29	11	10	25312,80

В случае изменения количества штатных единиц учреждения на конец отчетного периода в примечании указываются причины, приведшие к их изменению.

Дополнительная информация:

Раздел 2. Результат деятельности учреждения

Единица измерения: руб. (с точностью до второго десятичного знака)

по ОКЕИ 383

Код стр.	Показатель	На 01.01.2018 (год, предшествующий отчетному)	На 01.01.20169 (отчетный год)	Темп роста % (гр.4/гр.3)
1	2	3	4	5
2.1	Балансовая (остаточная) стоимость нефинансовых активов	10276404,87 (815730,57)	11197215,91 (1119534,92)	+9% (+37,2%)
2.2	Общая сумма выставленных требований в возмещение ущерба по недостаткам и хищениям материальных ценностей, денежных средств, а также от порчи материальных ценностей	31899.00	31899.00	-
2.3	Дебиторская задолженность всего	404318,81	16469,44	-95,9%
	в том числе в разрезе поступлений, предусмотренных планом финансово - хозяйственной деятельности учреждения:	404318,81	16469,44	-95,9%
2.4	Дебиторская задолженность, нереальная к взысканию			
2.5	Причины образования дебиторской задолженности, нереальной к взысканию			
2.6	Кредиторская задолженность всего			
	в том числе в разрезе выплат, предусмотренных планом финансово - хозяйственной деятельности учреждения:			
2.7	Просроченная кредиторская задолженность			
2.8	Причины образования просроченной кредиторской задолженности			
2.9	Суммы доходов, полученных учреждением от оказания платных услуг (выполнения работ)			
	в том числе по видам деятельности:			

Код стр.	Показатель	На 01.01.20__	На 01.04.20__	На 01.10.20__	На 01.01.20__
2.10	Цены (тарифы) на платные услуги (работы), оказываемые потребителям (в динамике в течение отчетного периода)				
	в том числе по видам деятельности:				

Код стр	Показатель	
2.11	Общее количество потребителей, воспользовавшихся услугами (работами) учреждения	1900
	в том числе платными услугами	-
2.12	Количество жалоб потребителей и принятые по результатам их рассмотрения меры	-

Код стр	Показатель	план	факт
2.13	Суммы поступлений (с учетом возвратов)*	17250950,03	17250950,03
	в том числе в разрезе поступлений, предусмотренных Планом финансово - хозяйственной деятельности учреждения:	17250950,03	17250950,03
2.14	Суммы выплат (расходов) (с учетом восстановленных кассовых выплат)*	17250950,03	17250950,03
	в том числе в разрезе выплат, предусмотренных Планом финансово - хозяйственной деятельности учреждения:	17250950,03	17250950,03
2.15	Сумма доведенных учреждению лимитов бюджетных обязательств**		
2.16	Сумма кассового исполнения бюджетной сметы учреждения**		

* для бюджетных и автономных учреждений.

** для казенных учреждений.

В примечании указываются причины образования просроченной кредиторской задолженности, а также дебиторской задолженности, нереальной к взысканию.

В примечании указываются меры, принятые по результатам рассмотрения жалоб.

Дополнительная информация:

Раздел 3. Об использовании имущества, закрепленного за учреждением

Единица измерения: руб. (с точностью до второго десятичного знака)

по ОКЕИ

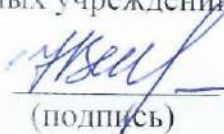
383

Код стр	Показатель	Значение	
		на начало года	на конец года
3.1	Общая балансовая (остаточная) стоимость недвижимого имущества, находящегося у учреждения на праве оперативного управления	3267445,62 (578607,70)	3267445.62 (553512,12)
3.2	Общая балансовая (остаточная) стоимость недвижимого имущества, находящегося у учреждения на праве оперативного управления, и переданного в аренду		
3.3	Общая балансовая (остаточная) стоимость недвижимого имущества, находящегося у учреждения на праве оперативного управления, и переданного в безвозмездное пользование		
3.4	Общая балансовая (остаточная) стоимость движимого имущества, находящегося у учреждения на праве оперативного управления	7008959,25 (237122,87)	7929770,29 (566319,80)
3.5	Общая балансовая (остаточная) стоимость движимого имущества, находящегося у учреждения на праве оперативного управления, и переданного в аренду		
3.6	Общая балансовая (остаточная) стоимость движимого имущества, находящегося у учреждения на праве оперативного управления, и переданного в безвозмездное пользование		
3.7	Общая площадь объектов недвижимого имущества, находящегося у учреждения на праве оперативного управления	2211.9м²	2211.9м²
3.8	Общая площадь объектов недвижимого имущества, находящегося у учреждения на праве оперативного управления, и переданного в аренду		
3.9	Общая площадь объектов недвижимого имущества, находящегося у учреждения на праве оперативного управления, и переданного в безвозмездное пользование		
3.10	Количество объектов недвижимого	2	2


	имущества, находящегося у учреждения на праве оперативного управления		
3.11	Объем средств, полученных в отчетном году от распоряжения в установленном порядке имуществом, находящимся у учреждения на праве оперативного управления		
3.12	Общая балансовая (остаточная) стоимость недвижимого имущества, приобретенного учреждением в отчетном году за счет средств, выделенных учреждению на указанные цели*		
3.13	Общая балансовая (остаточная) стоимость недвижимого имущества, приобретенного учреждением в отчетном году за счет доходов, полученных от платных услуг и иной приносящей доход деятельности*		
3.14	Общая балансовая (остаточная) стоимость особо ценного движимого имущества, находящегося у учреждения на праве оперативного управления*	4049534,66 (177722,74)	5556392,66 (567546,12)

* дополнительно указывается для бюджетных учреждений


Руководитель муниципального учреждения

 / Н.В.Кирина
(подпись) (расшифровка подписи)

Главный бухгалтер

 / О.Н.Амошина
(подпись) (расшифровка подписи)

Ответственный исполнитель Главный бухгалтер
(должность)

 / О.Н.Амошина
(подпись) (расшифровка подписи)

тел. 8(40161)3-25-20

«12» февраля 2019г.